




Idées créatives pour préparer la fête
ODYSSÉE NATURE



Masque de Lion

Colorier le masque. Découper suivant les pointillés. Percer deux trous à droite et à gauche et passer une ficelle ou un élastique. Avec un maquillage et un joli costume, vous serez le Roi de la jungle !



La Boutique du T-shirt
Osez la créativité ! Portez ce que vous voulez.
www.laboutiquedutshirt.com



Idées créatives pour préparer la fête
ODYSSÉE NATURE



Masque de Loup


Colorier le masque. Découper suivant les pointillés. Percer deux trous à droite et à gauche et passer une ficelle ou un élastique. Avec un maquillage et un joli costume, vous serez le Maître de la Forêt !



La Boutique du T-shirt
Osez la créativité ! Portez ce que vous voulez.
www.laboutiquedutshirt.com



Idées créatives pour préparer la fête
ODYSSÉE NATURE



Masque de Renard


Colorier le masque. Découper suivant les pointillés. Percer deux trous à droite et à gauche et passer une ficelle ou un élastique. Soyez futé : n'oubliez pas votre costume et votre maquillage pour vous confondre dans la nature !



La Boutique du T-shirt
Osez la créativité ! Portez ce que vous voulez.
www.laboutiquedutshirt.com



Idées créatives pour préparer la fête
ODYSSÉE NATURE



Masque de Tigre

Colorier le masque. Découper suivant les pointillés. Percer deux trous à droite et à gauche et passer une ficelle ou un élastique. Vous pouvez maintenant rugir à faire pâlir le chat des voisins !



La Boutique du T-shirt
Osez la créativité ! Portez ce que vous voulez.
www.laboutiquedutshirt.com